

Филиал ФГБОУ ВПО «ВГУЭС» в г. Артеме

Кафедра СТЭА

**Дети!!!**

**Соблюдайте правила  
дорожного движения!!!**



Если нет пешеходного перехода,  
дорогу разрешается переходить там,  
где она просматривается в обе стороны.





Переходя дорогу на зелёный сигнал светофора,  
смотри внимательно: все ли машины остановились,  
не движется ли спецтранспорт.





Переходи дорогу по пешеходным переходам.  
Они обозначаются специальными дорожными знаками  
и разметкой.





Не перебегай дорогу, где попало,  
даже если ты очень спешишь или тебя зовёт друг.  
Дойди до пешеходного перехода.





Выйдя из автобуса, не обходи его ни спереди, ни сзади.  
Это опасно!





После выхода из автобуса  
переходи дорогу по пешеходному переходу.



**ЕСЛИ Б ТЫ ЗНАЛ, СКОЛЬКО НЕСОСТОЯВШИХСЯ  
ТАЛАНТОВ, ВЕЛИКИХ БИЗНЕСМЕНОВ  
И ПРОСТО КЛАССНЫХ РЕБЯТ**



**НЕ ДОСЧИТАЛОСЬ  
ЧЕЛОВЕЧЕСТВО ИЗ-ЗА НЕСОБЛЮДЕНИЯ  
ЭЛЕМЕНТАРНЫХ ПРАВИЛ БЕЗОПАСНОСТИ!**



Вас, девчонки и мальчишки,  
Ждут морозные деньки!  
Пусть не знают передышки  
Санки, лыжи и коньки!



Вы, ребята, наша смена!  
Вам немало брать вершин,  
Но катайтесь непременно  
Там, где нет автомашин!

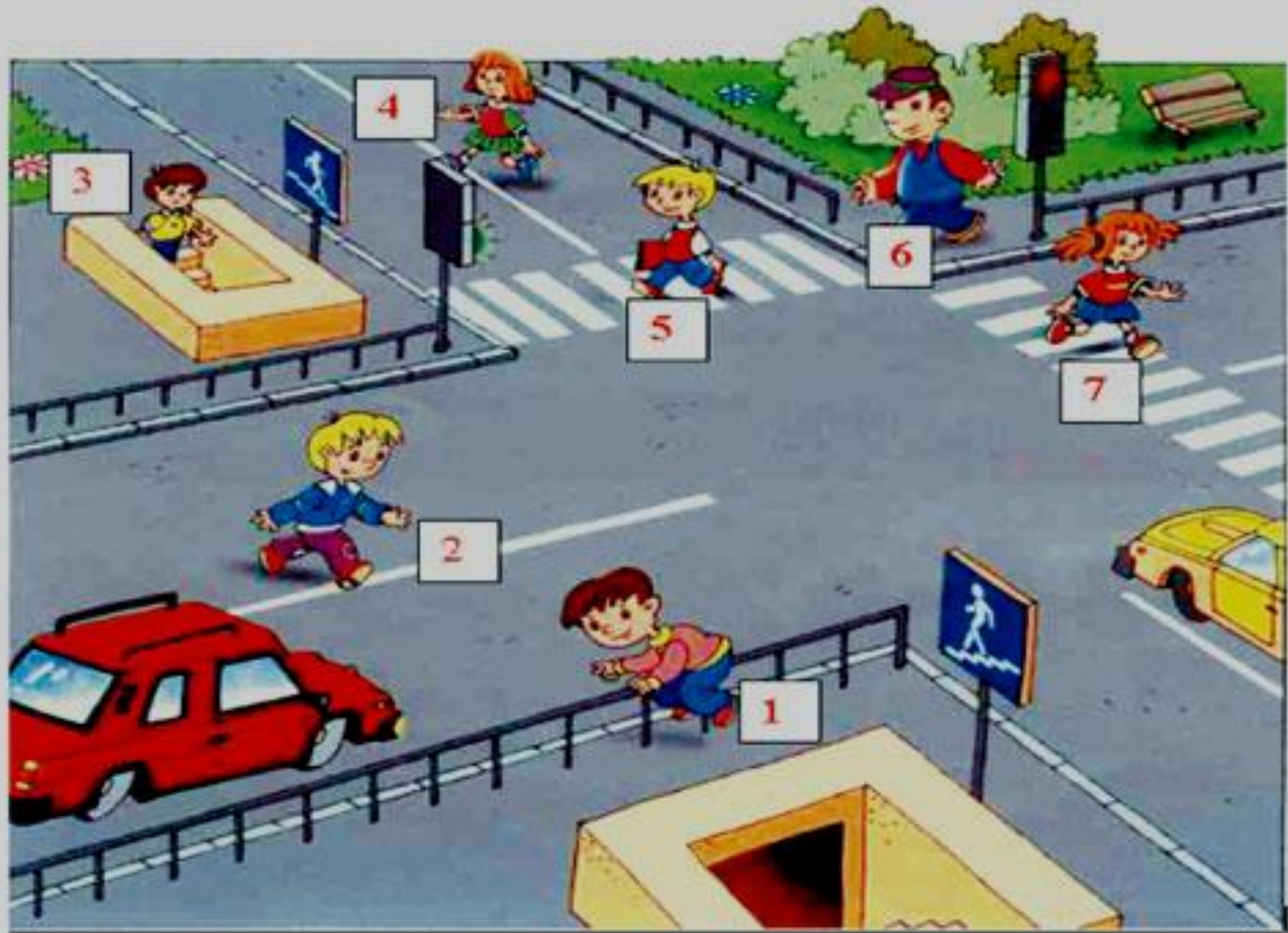


– Помчимся наперегонки! –  
Кричали зайчику щенки. –  
Рули сюда! Жми на педали!  
И побыстрее, чтоб мы не ждали!  
– Да что вы! Там полно народу!  
Нельзя гонять, где пешеходы.  
Мы лучше где-нибудь в сторонке  
Устроим наши велогонки.



*Не следует устраивать  
велосипедные гонки в местах,  
отведенных для пешеходов.*









В городе:



Дорогу переходи только на **ЗЕЛЁНЫЙ** сигнал светофора





В городе:



В автобусе крепче держись за поручень и **НЕ СТИ**

Автобус жди подальше от проезжей части





В городе:



Не переходи дорогу в капюшоне или наушниках - **ЭТО ОЧЕНЬ ОПАСНО!**

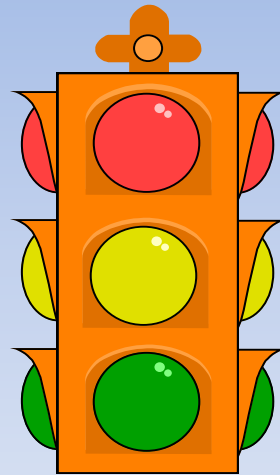






**ПАМЯТКА  
ЮНОГО  
ПЕШЕХОДА**

**Выйдя на улицу,  
юный пешеход должен  
передвигаться только  
по тротуару или обочине!**



# ПРАВИЛА УПРАВЛЕНИЯ ВЕЛОСИПЕДОМ

8

**ПРАВИЛО 1:** Детям запрещается перевозить на велосипеде пассажиров.

**ПРАВИЛО 2:** Велосипедисту запрещается двигаться не держась за руль и (или) не ставя ноги на педали.

**ПРАВИЛО 3:** При движении на велосипеде в темное время суток на велосипеде должны быть включены: спереди — фара белого цвета, сзади — фонарь красного цвета.

Велосипедист должен одеть защитный шлем и светоотражающие элементы (жилет, браслеты, повязки и др.).



ПРАВИЛО 1



ПРАВИЛО 3

ПРАВИЛО 2



Знак "Движение велосипедов запрещено"

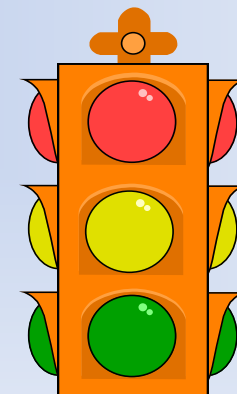


Знак "Движение механических транспортных средств запрещено"



Знак "Движение пешеходов запрещено"

**Переходить проезжую часть  
дороги юный пешеход должен  
только на разрешающий  
(зелёный) сигнал светофора,  
по пешеходному переходу  
или на перекрёстках!**



# ПРАВИЛА ПЕРЕСЕЧЕНИЯ ПРОЕЗЖЕЙ ЧАСТИ ДОРОГИ



**ПРАВИЛО 1:** Переходи дорогу только по пешеходному переходу на зеленый сигнал светофора.

**ПРАВИЛО 2:** При отсутствии светофора (или светофор не работает), переходи дорогу по наземному пешеходному переходу, только после того, как убедишься, что выход на дорогу безопасен.

**ПРАВИЛО 3:** Подземный переход — самый безопасный!



Знак "Пешеходный переход" обозначает место перехода пешеходом дороги

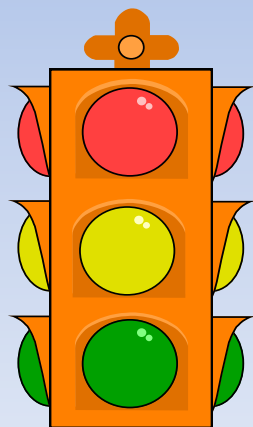


Знак "Подземный пешеходный переход"



Знак "Надземный пешеходный переход"

**Юный пешеход не должен  
выходить или выбегать на  
проезжую часть  
из-за стоящего транспорта,  
деревьев, не осмотрев  
предварительно улицу!**



# ПРАВИЛА ПОВЕДЕНИЯ ПАССАЖИРОВ



ПРАВИЛО 1

ПРАВИЛО 2

ПРАВИЛО 3

**ПРАВИЛО 1:** Обязательно пристегнись при движении в автомобиле.

**ПРАВИЛО 2:** При движении в автобусе, троллейбусе или трамвае займи своё посадочное место или стой держась за поручень. Не бегай и не высывайся в оконные проёмы.

**ПРАВИЛО 3:** Нельзя мешать водителю и отвлекать его во время движения.



Знак  
"Остановочный  
пункт автобуса  
и (или)  
троллейбуса"



Знак  
"Остановочный  
пункт трамвая"

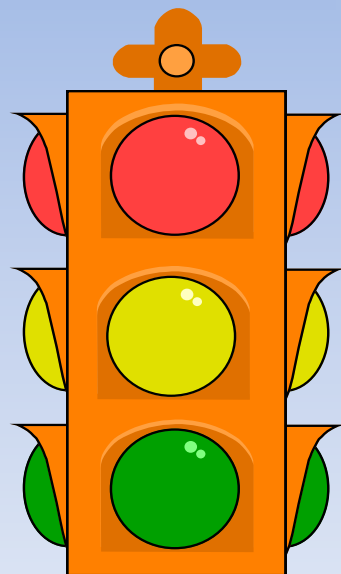


Знак  
"Остановочный  
пункт экспресс-  
маршрута"



Знак  
"Место  
стоянки  
такси"

**Юному пешеходу  
запрещается  
перебегать проезжую часть  
перед близко движущимся  
транспортом!**





# ЛИЧНЫЙ ПРИМЕР СОБЛЮДЕНИЯ ПРАВИЛ ДОРОЖНОГО ДВИЖЕНИЯ

**ПРАВИЛО 1:** Я пристегнулся. Родители, пристегнитесь и вы!

**ПРАВИЛО 2:** Я соблюдаю правила дорожного движения. Папа и мама, соблюдайте и вы, — не превышайте скорости!

**ПРАВИЛО 3:** Родители, не забывайте обозначить себя в темное время суток световозвращающими элементами!

**ПРАВИЛО 1**

МАМА,  
ты забыла  
пристегнуться!!!

50

ПАПА,  
не гони!!!

**ПРАВИЛО 3**

**ПРАВИЛО 2**




Знак "Больница"



МИЛИЦИЯ

Знак "Милиция"

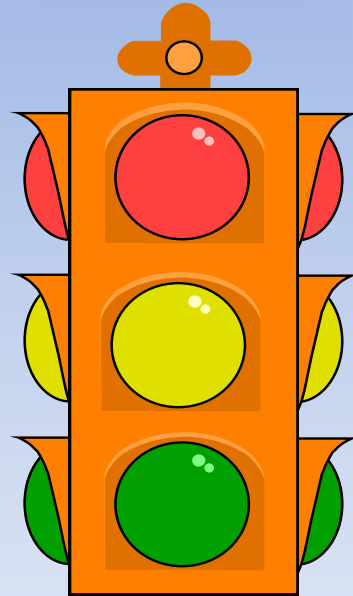


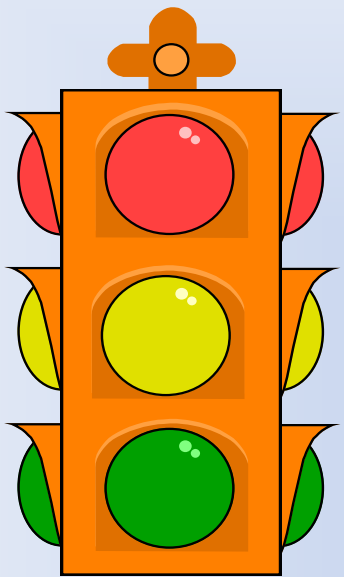
ДАИ

Знак "ДАИ"



**Юный пешеход  
всегда должен соблюдать  
требования правил  
дорожного движения!**





**СОБЛЮДАЙТЕ  
ПРАВИЛА  
ПОВЕДЕНИЯ  
В ГОРОДЕ !!!**

