

МИНОБРНАУКИ РОССИИ

**Филиал федерального государственного бюджетного образовательного
учреждения высшего образования
«ВЛАДИВОСТОКСКИЙ ГОСУДАРСТВЕННЫЙ УНИВЕРСИТЕТ
ЭКОНОМИКИ И СЕРВИСА» в г. Артеме
(ФИЛИАЛ ФГБОУ ВО «ВГУЭС» В Г. АРТЕМЕ)**



УТВЕРЖДАЮ
Зав. отделением ОССПО
Н.В. Лукашина

**РАБОЧАЯ ПРОГРАММА
УЧЕБНОЙ ПРАКТИКИ**

по профессиональному модулю

**ПМ 03. Организация транспортно-логистической деятельности на
автомобильном транспорте**

программы подготовки специалистов среднего звена

**23.02.07 Техническое обслуживание и ремонт двигателей, систем и
агрегатов автомобилей**


Форма обучения: очная

Артем 2021

Рабочая программа учебной практики по профессиональному модулю ПМ 03 Организация транспортно-логистической деятельности на автомобильном транспорте разработана в соответствии с требованиями Федерального государственного образовательного стандарта среднего профессионального образования по специальности 23.02.07 Техническое обслуживание и ремонт двигателей, систем и агрегатов автомобилей, утвержденного приказом Министерства образования и науки Российской Федерации от 09.12.2016 № 1568, примерной образовательной программы.

Разработчик (и): *А.И.Берштейн, преподаватель*

Утверждена на заседании цикловой методической комиссии по профилю общетехнических дисциплин и автомобильного транспорта, протокол № 10 от 12.05.2021 г.

Председатель ЦМК  *Л.С. Самохина*
подпись

СОДЕРЖАНИЕ

- 1 ОБЩАЯ ХАРАКТЕРИСТИКА ПРОГРАММЫ ПРАКТИКИ**
- 2 ПЕРЕЧЕНЬ ПЛАНИРУЕМЫХ РЕЗУЛЬТАТОВ ОБУЧЕНИЯ ПРИ ПРОХОЖДЕНИИ ПРАКТИКИ, СООТНЕСЁННЫХ С ПЛАНИРУЕМЫМИ РЕЗУЛЬТАТАМИ ОСВОЕНИЯ ООП СПО**
- 3 ТЕМАТИЧЕСКИЙ ПЛАН И СОДЕРЖАНИЕ ПРАКТИКИ**
- 4 УСЛОВИЯ РЕАЛИЗАЦИИ ПРОГРАММЫ ПРАКТИКИ**
- 5 КОНТРОЛЬ И ОЦЕНКА РЕЗУЛЬТАТОВ ПРОХОЖДЕНИЯ ПРАКТИКИ**
- 6 МЕТОДИЧЕСКИЕ РЕКОМЕНДАЦИИ ПО ВЫПОЛНЕНИЮ ЗАДАНИЙ И ПО ПОДГОТОВКЕ ОТЧЕТА ПО ПРАКТИКЕ**
- 7 ПРИЛОЖЕНИЯ**
 - Приложение А. Макет направления на практику
 - Приложение Б. Макет индивидуального задания на практику
 - Приложение В. Пример оформления дневника практики
 - Приложение Г. Рекомендации к оформлению отчета по практике
 - Приложение Д. Образец оформления титульного листа отчета по практике
 - Приложение Е. Макет аттестационного листа
 - Приложение Ж. Макет характеристики на студента

1 ОБЩАЯ ХАРАКТЕРИСТИКА ПРОГРАММЫ ПРАКТИКИ

1.1 Место практики в структуре основной образовательной программы

Учебная практика по профессиональному модулю ПМ 03. Организация транспортно-логистической деятельности на автомобильном транспорте является частью основной образовательной программы (далее ООП) подготовки специалистов среднего звена, в соответствии с ФГОС СПО по 23.02.07 Техническое обслуживание и ремонт двигателей, систем и агрегатов автомобилей.

Практика проводится в 4 семестре, трудоёмкость составляет 36 часов, 1 неделя.

Форма контроля - дифференцированный зачёт.

Форма проведения практики – концентрировано.

1.2 Цель и задачи практики

Целью учебной практики по профессиональному модулю ПМ 03. Организация транспортно-логистической деятельности на автомобильном транспорте является формирование у обучающихся умений, приобретение первоначального практического опыта для последующего освоения общих и профессиональных компетенций по специальности.

Задачами практики являются:

- формирование у обучающихся комплексного представления о специфике работы транспортно-логистической деятельности;
- изучение организационных процессов, связанных с работой транспортно-логистической деятельностью;
- содействие формированию личностных качеств, обуславливающих устойчивый интерес, активное и творческое отношение к работе слесаря по ремонту автомобилей;
- сбор, обобщение и систематизация материалов для написания отчета по учебной практике.

2 ПЕРЕЧЕНЬ ПЛАНИРУЕМЫХ РЕЗУЛЬТАТОВ ОБУЧЕНИЯ ПРИ ПРОХОЖДЕНИИ ПРАКТИКИ, СООТНЕСЁННЫХ С ПЛАНИРУЕМЫМИ РЕЗУЛЬТАТАМИ ОСВОЕНИЯ ООП СПО

В соответствии с основным видом деятельности: Организация транспортно - логистической деятельности на автомобильном транспорте, к которому готовятся выпускники, в результате прохождения практики, обучающиеся должны продемонстрировать следующие результаты обучения:

иметь практический опыт: применения теоретических знаний в области оперативного регулирования и координации деятельности; применения действующих положений по организации пассажирских перевозок; самостоятельного поиска необходимой информации

уметь: обеспечить управление движением; анализировать работу транспорта

знать: требования к управлению персоналом; систему организации движения; правила документального оформления перевозок пассажиров и багажа; основные положения, регламентирующие взаимоотношения пассажиров с транспортом (по видам транспорта); основные принципы организации движения на транспорте (по видам транспорта); особенности организации пассажирского движения; ресурсосберегающие технологии при организации перевозок и управлении на транспорте (по видам транспорта)

В результате прохождения практики у обучающихся формируются общие компетенции (ОК) и профессиональные компетенции (ПК), соответствующие основному виду деятельности:

Код компетенции	Формулировка компетенции
ОК 01	Понимать сущность и социальную значимость своей будущей профессии, проявлять к ней устойчивый интерес
ОК 02	Организовывать собственную деятельность, выбирать типовые методы и способы выполнения профессиональных задач, оценивать их эффективность и качество
ОК 03	Принимать решения в стандартных и нестандартных ситуациях и нести за них ответственность
ОК 04	Осуществлять поиск и использование информации, необходимой для эффективного выполнения профессиональных задач, профессионального и личностного развития
ОК 05	Использовать информационно-коммуникационные технологии в профессиональной деятельности
ОК 06	Работать в коллективе и команде, эффективно общаться с коллегами, руководством, потребителями
ОК 07	Брать на себя ответственность за работу членов команды (подчиненных), результат выполнения заданий
ОК 08	Самостоятельно определять задачи профессионального и личностного развития, заниматься самообразованием, осознанно планировать повышение квалификации
ОК 09	Ориентироваться в условиях частой смены технологий в профессиональной деятельности
Основной вид деятельности Выполнение работ по должности служащего «Оператор диспетчерской (производственно-диспетчерской) службы»	
ПК 3.1	Организовывать работу персонала по обработке перевозочных документов и осуществлению расчетов за услуги, предоставляемые транспортными организациями
ПК 3.2	Обеспечивать осуществление процесса управления перевозками на основе логистической концепции и организовывать рациональную переработку грузов
ПК 3.3	Применять в профессиональной деятельности основные положения, регулирующие взаимоотношения пользователей транспорта и перевозчика

3 ТЕМАТИЧЕСКИЙ ПЛАН И СОДЕРЖАНИЕ ПРАКТИКИ

3.1 Этапы прохождения практики

Содержание учебной практики по профессиональному модулю ПМ 04. Организация транспортно - логистической деятельности на автомобильном транспорте, структурированное по разделам и видам работ с указанием основных действий и последовательности их выполнения, приведено в таблице.

Этап практики ¹	Содержание учебного материала и формы организации деятельности обучающихся. Виды работ ²	Количество часов	Коды компетенций, формированию которых способствует элемент программы
1	2	3	4
Подготовительный	1. Организационное собрание: - ознакомление с особенностями прохождения практики; - получение индивидуального задания на практику.	0,5	ОК 1 ОК 2 ОК 3 ОК 4
	2. Инструктаж по технике безопасности:	0,5	ОК 5

	- ознакомление с правилами безопасности на предприятии; - общее ознакомление с процессом работы на данном предприятии.		ОК 6 ОК 7 ОК 8 ОК 9
Основной (экспериментальный)	1.Ознакомление с предприятием - изучить правила внутреннего распорядка, учредительные и другие документы. - изучить имеющее на предприятии технологическое оборудование и технологическую оснастку.	3	ПК 3.1 ПК 3.2 ПК 3.3
	2.Выполнение работ согласно бланку индивидуального задания: - анализ принимаемых диспетчерских решений. - анализ регулярных и нерегулярных рейсов. - оформление паспорта маршрута. - участие в работе маршрутного диспетчера по заполнению ведомости движения, составлений отчёта. - участие в работе линейного диспетчера по учёту движения. - оформление договора «Права и обязанности сторон по договору между клиентом и перевозчиком» (кроме оплаты). - контроль выполнения заданий водителями.	29	
Заключительный	1. Обобщение полученных материалов	3	
	2. Подготовка и оформление отчета о практике		
	3.Защита отчета		
Всего:		36	

3.2 Задание на практику

Задания на практику разрабатываются в соответствии с планируемыми результатами обучения. Задание является комплексным и выдается каждому студенту.

Задание 1

Ознакомиться с организацией, изучить правила внутреннего распорядка, изучить учредительные и документы, регламентирующие организацию рабочего места службы приема и размещения. Охарактеризовать организационную структуру, структуру управления предприятия.

- анализ принимаемых диспетчерских решений.
- анализ регулярных и нерегулярных рейсов.
- оформление паспорта маршрута.
- участие в работе маршрутного диспетчера по заполнению ведомости движения, составлений отчёта.
- участие в работе линейного диспетчера по учёту движения.
- оформление договора «Права и обязанности сторон по договору между клиентом и перевозчиком» (кроме оплаты).
- контроль выполнения заданий водителями.

4 УСЛОВИЯ РЕАЛИЗАЦИИ ПРОГРАММЫ ПРАКТИКИ

4.1 Материально-техническое обеспечение

Для прохождения практики студенты, специальности 23.02.07 Техническое обслуживание и ремонт двигателей, систем и агрегатов автомобилей., направляются в автотранспортные организации любой из существующих форм собственности, имеющие в собственности подвижной состав грузового или пассажирского транспорта, либо нетранспортные организации, в структуре которых имеются соответствующие транспортные подразделения. Осуществляющие перевозки грузов либо пассажиров. Базой практики могут также служить транспортно-экспедиционные и логистические компании.

4.2 Информационное обеспечение реализации практики

Для реализации практики библиотечный фонд филиала ФГБОУ ВО «ВГУЭС» в г. Артеме укомплектован печатными и электронными изданиями.

Обучающиеся из числа инвалидов и лиц с ограниченными возможностями здоровья обеспечены печатными и (или) электронными образовательными ресурсами в формах, адаптированных к ограничениям их здоровья.

Основные источники:

1. Фаттахова, А.Ф. Организация грузовых перевозок [Электронный ресурс] : учеб. пособие для обучающихся сред. проф. образования. А.Ф. Фаттахова .— Оренбург : ОГУ, 2017 .— 101 с. — ISBN 978-5-7410-1740-1 .— Режим доступа: <https://lib.rucont.ru/efd/634994>

2. Организация автомобильных перевозок и безопасность движения: методические указания для практических занятий [Электронный ресурс] / Р. М. Мусин, Р. Р. Мингалимов, А. П. Быченин .— Самара : РИЦ СГСХА, 2015 .— 53 с. — Режим доступа: <https://lib.rucont.ru/efd/349946>

3. Пеньшин, Н.В. Организация автомобильных перевозок : учебное пособие / Н.В. Пеньшин, Н.Ю. Залукаева, А.А. Гуськов. – Тамбов : Тамбовский государственный технический университет (ТГТУ), 2014. – 80 с. : ил., табл. – Режим доступа: по подписке. – URL: <http://biblioclub.ru/index.php?page=book&id=277995>

Дополнительные источники:

1. Якунина, Н.В. Перевозки пассажиров автомобильным транспортом [Электронный ресурс] : практикум для обучающихся по программам сред. образования / Н.Н. Якунин, Оренбургский гос. ун-т, Н.В. Якунина .— Оренбург : ОГУ, 2017 .— 126 с. — ISBN 978-5-7410-1684-8 .— Режим доступа: <https://lib.rucont.ru/efd/634976>

2. Корчагин, В.А. Оптимизация организации грузовых перевозок [Электронный ресурс] : монография / Ю.Н. Ризаева, В.А. Корчагин .— Липецк : Изд-во Липецкого государственного технического университета, 2015 .— 81 с. — Библиогр.: с. 76-79 .— ISBN 5-88247-765-4 .— Режим доступа: <https://lib.rucont.ru/efd/638527>

3. Миронов, Ю. М. Совершенствование диспетчерское управление перевозками грузов на внутреннем водном транспорте : учебное пособие / Ю. М. Миронов. - Москва : Альтаир-МГАВТ, 2015. - 256 с. - Текст : электронный. - URL: <https://znanium.com/catalog/product/522728>

Электронные ресурсы

1. Портал CargoCash - <https://cargocash.ru/>
2. Perevozka 24 – международный портал - <https://perevozka24.com>
3. Автомобильный портал АТИ - <https://ati.su/>
4. . Автомобильный портал «Drive2» <https://www.drive2.ru/>

Нормативные документы

1. Постановление Правительства РФ от 14 февраля 2009 г. N 112 "Об утверждении Правил перевозок пассажиров и багажа автомобильным транспортом и городским наземным электрическим транспортом" — URL: <https://base.garant.ru/195015/>

2. Федеральный закон "Устав автомобильного транспорта и городского наземного электрического транспорта" от 08.11.2007 N 259-ФЗ (последняя редакция) — URL: http://www.consultant.ru/document/cons_doc_LAW_72388/

3. ГОСТ 25478–91 «Автотранспортные средства. Требования к техническому состоянию и условиям безопасности движения. Методы проверки» — URL: <https://si.com.ru/dokumentacziya/reglamentiruyushhie-dokumenty>

4. Постановление Правительства РФ от 15.04.2011 N 272 (ред. от 14.08.2020) "Об утверждении Правил перевозок грузов автомобильным транспортом" — URL: http://www.consultant.ru/document/cons_doc_LAW_113363/

5. Постановление Правительства РФ от 11.04.2001 г. № 290. «Об утверждении правил оказания услуг (выполнение работ) по техническому обслуживанию и ремонту автотранспортных средств» — URL: <http://consumer.tomnp.ru/index.php/>

5 КОНТРОЛЬ И ОЦЕНКА РЕЗУЛЬТАТОВ ПРОХОЖДЕНИЯ ПРАКТИКИ

Результаты обучения	Критерии оценки	Методы оценки
<p>знать: требования к управлению персоналом; систему организации движения; правила документального оформления перевозок пассажиров и багажа; основные положения, регламентирующие взаимоотношения пассажиров с транспортом (по видам транспорта); основные принципы организации движения на транспорте (по видам транспорта); особенности организации пассажирского движения; ресурсосберегающие технологии при организации перевозок и управлении на транспорте (по видам транспорта)</p>	<p>студент способен ориентироваться в информационных и телекоммуникационных технологиях</p>	<p>Наблюдение за студентом во время прохождения практики в процессе выполнения профессиональных задач.</p>
<p>уметь: обеспечить управление движением; анализировать работу транспорта</p>	<p>Студент способен: использовать программное обеспечение для решения транспортных задач</p>	<p>Наблюдение за студентом во время прохождения практики; Описание технологического процессов во время решения транспортных задач</p>
<p>иметь практический опыт: применения теоретических знаний в области оперативного регулирования и координации деятельности; применения действующих положений по организации пассажирских перевозок; самостоятельного поиска необходимой информации</p>	<p>Студент способен: использовать использование в работе электронно-вычислительных машин для решения транспортных задач.</p>	<p>Экспертная оценка выполнения заданий по выбору и использованию оборудования. Проверка отчета по практике</p>

Для оценки достижения запланированных результатов обучения по практике разработаны контрольно-оценочные средства для проведения текущего контроля и промежуточной аттестации, которые прилагаются к программе практики.

6 МЕТОДИЧЕСКИЕ РЕКОМЕНДАЦИИ ПО ВЫПОЛНЕНИЮ ЗАДАНИЙ И ПО ПОДГОТОВКЕ ОТЧЕТА ПО ПРАКТИКЕ

6.1 Общие положения

Направление студентов на практику оформляется приказом, которым утверждается вид практики, сроки проведения практики, место прохождения практики, руководитель

практики из числа преподавателей и мастеров производственного обучения ВГУЭС и руководитель практики от профильной организации.

Студент вправе самостоятельно выбрать место прохождения практики, согласовав его с руководителем от филиала ФГБОУ ВО «ВГУЭС» в г. Артеме, если программа практики будет реализована в данной организации (предприятии) в полном объеме.

Студенты, совмещающие обучение с трудовой деятельностью, имеют право проходить практику в организации (предприятии) по месту работы в случаях, если осуществляемая ими профессиональная деятельность соответствует целям практики.

Продолжительность рабочего дня студентов при прохождении практики составляет 6 часов, 36 часов в неделю независимо от возраста.

Для лиц с ограниченными возможностями здоровья и инвалидов выбор мест прохождения практик согласуется с требованием их доступности для данных обучающихся и практика проводится с учетом особенностей их психофизического развития, индивидуальных возможностей и состояния здоровья. При необходимости (по заявлению обучающегося) предоставляется учебная информация в доступных формах: в печатной форме увеличенным шрифтом; в форме электронного документа; индивидуальные консультации с привлечением тифлосурдопереводчика; индивидуальные задания, консультации и др.

Сведения о местах проведения практик

Практика проводится в ООО «Сумотори-Авто МКЦ», ООО «Сумотори-Авто ФВ», ООО «Сумотори-Авто СМ», ООО «Саммит Моторс», ООО «Адмиралы дорог», ООО «ПримТрак», ООО Предприятие «Фрахт», ООО «Авторитет-Авто+», ООО «ПТК»

6.2 Обязанности руководителей практики и обучающихся

Руководитель практики от филиала ФГБОУ ВО «ВГУЭС» в г. Артеме:

- проводит организационное собрание по практике, доводит до сведения студентов цели и задачи, форму и сроки представления отчета о прохождении практики;
- выдает студенту индивидуальное задание на практику;
- участвует в распределении обучающихся по рабочим местам и видам работ в организации;
- осуществляет контроль за соблюдением сроков проведения практики и соответствием ее содержания требованиям, установленным ООП СПО;
- оказывает методическую помощь (консультирование) обучающимся при выполнении ими индивидуальных заданий;
- по окончании практики проводит промежуточную аттестацию в форме защиты отчета по практике;
- выставляет результат промежуточной аттестации в ведомость и зачетную книжку студента.

Руководитель практики от профильной организации:

- согласовывает индивидуальные задания, содержание и планируемые результаты практики;
- организует практику студентов в соответствии с программой практики и заключенным договором на практику, определяет рабочие места студентам, обязанности и круг выполняемых в период практики задач, не допускает использование студентов-практикантов на должностях, не предусмотренных программой практики;
- проводит инструктаж студентов по ознакомлению с требованиями охраны труда, техники безопасности, пожарной безопасности, а также правилами внутреннего трудового распорядка;
- обеспечивает безопасные условия прохождения практики студентам, отвечающие санитарным правилам и требованиям охраны труда;
- оказывает методическую помощь (консультирование) обучающимся при выполнении ими индивидуальных заданий;
- принимает выполненную работу, оценивает результаты прохождения практики обучающимися, результат оформляет в аттестационном листе о прохождении практики и

характеристике на обучающегося.

Обучающийся должен:

- присутствовать на организационном собрании по практике;
- согласовать место прохождения практики с руководителем и ознакомиться с программой практики;
- получить индивидуальное задание и отчетные документы на практику;
- своевременно прибыть на место практики с предъявлением направления;
- соблюдать внутренний распорядок, выполнять требования охраны труда и режима рабочего дня, соответствующие действующим нормам трудового законодательства;
- полностью выполнять все виды работ в сроки, установленные заданием на практику;
- ежедневно заполнять дневник практики;
- по завершению практики в установленные сроки сдать руководителю практики от ВГУЭС оформленные в соответствии с требованиями настоящей программы отчетные документы по практике.

6.3 Документы, регламентирующие проведение практики

Для прохождения практики студенту выдается:

- направление на практику (Приложение А);
- индивидуальное задание (Приложение Б);
- макет дневника практики (Приложение В);
- рекомендации по оформлению отчета по практике (Приложения Г, Д).

Руководитель практики от профильной организации оформляет аттестационный лист о результатах прохождения практики обучающимся (Приложение Е) и характеристику (Приложение Ж).

6.4 Контроль и оценка результатов практики

Контроль за прохождением практики осуществляется руководителем практики от филиала ФГБОУ ВО «ВГУЭС» в г. Артеме в период посещения мест проведения практики, бесед с руководителями практики от предприятий, встреч с обучающимися.

По окончании практики студенты предоставляют руководителю документы, свидетельствующие о выполнении программы практики в полном объеме:

- дневник и отчет по практике в соответствии с индивидуальным заданием;
- аттестационный лист и характеристику на обучающегося, оформленные руководителем практики от предприятия.

Дневник практики (Приложение В) ведется студентом ежедневно, в нем указываются дата, виды и объем работ, выполненных за день, а также проставляется оценка и подпись руководителя практики от предприятия.

По итогам практики руководителями формируются аттестационные листы (Приложение Е), содержащие сведения об уровне освоения обучающимся профессиональных компетенций, а также характеристики (Приложение Ж) на обучающихся за период прохождения практики.

Дневник, аттестационный лист, характеристика заверяются печатью и подписью руководителя практики от предприятия.

На протяжении всего периода работы в организации студент должен в соответствии с программой практики собирать и обрабатывать необходимый материал, а затем представить его в виде оформленного отчета о практике своему руководителю. Отчет о практике является основным документом студента, отражающим, выполненную им во время практики работу. Отчет о практике составляется индивидуально каждым студентом.

Отчет о практике должен включать текстовый, графический и другой иллюстративный материал. Отчет должен отражать выполнение индивидуального

задания программы практики, заданий и поручений, полученных от руководителя практики организации (предприятия). Отчет должен содержать анализ деятельности организации (предприятия), выводы о приобретенных навыках и практическом опыте по конкретным видам работ. Рекомендации по написанию и оформлению отчета приведены в Приложениях Д, Е.

Аттестация по практике.

Оформленный отчет по практике с прилагаемыми к нему документами (дневник практики, аттестационный лист, характеристика) сдаются руководителю практики студентом в сроки, определенные графиком учебного процесса и этапами прохождения практики. Результаты обучения по практике оцениваются руководителем практики от ФГБОУ ВО «ВГУЭС» в г. Артеме на зачете с выставлением оценки. К сдаче зачета в форме защиты отчета по практике допускаются студенты, выполнившие требования программы практики и предоставившие отчетные документы. Руководитель практики на основании критериев, представленных в КОС по практике, проводит промежуточную аттестацию и выставляет результат в ведомость и зачетную книжку студента.

Студент, не защитивший в установленные сроки отчет по практике, считается имеющим академическую задолженность и должен устранить её в соответствии с требованиями, установленными локальным актом ФГБОУ ВО «ВГУЭС» в г. Артеме.

ПРИЛОЖЕНИЕ А

Макет направления на практику

Филиал федерального государственного бюджетного образовательного учреждения
высшего образования
«ВЛАДИВОСТОКСКИЙ ГОСУДАРСТВЕННЫЙ УНИВЕРСИТЕТ
ЭКОНОМИКИ И СЕРВИСА» в г. Артеме
(Филиал ФГБОУ ВО «ВГУЭС» в г. Артеме)

НАПРАВЛЕНИЕ НА ПРАКТИКУ

Студент _____
Подразделение колледж _____ Группы _____
согласно приказу ректора № -с от _____ года
направляется в _____
для прохождения производственной практики по специальности 23.02.07 Техническое
обслуживание и ремонт двигателей, систем и агрегатов автомобилей на срок _____ недель с
_____ года по _____ года.
Руководитель практики _____

Обратная сторона

Отметки о выполнении и сроках практики

Наименование предприятия	Отметка о прибытии и убытии	Печать, подпись

ПРИЛОЖЕНИЕ Б
Макет индивидуального задания на практику

Индивидуальное задание по производственной практике

Студент(ка) _____,
обучающийся(аяся) на курсе __ по специальности 23.02.07 Техническое обслуживание и ремонт двигателей, систем и агрегатов автомобилей прошел(ла) учебную практику
в объеме _____ часов с « __ » _____ 20__ г. по « __ » _____ 20__ г.
в организации _____

наименование организации, юридический адрес

Виды и объем работ в период учебной практики

<i>№ п/п</i>	<i>Вид работ</i>	<i>Кол-во часов</i>

(Продолжение таблицы может быть перенесено на следующую страницу)

Дата выдачи задания « __ » _____ 20__ г.

Срок сдачи отчета по практике « __ » _____ 20__ г.

Подпись руководителя практики

_____/_____, Руководитель практики

ПРИЛОЖЕНИЕ В

Пример оформления дневника практики

ДНЕВНИК прохождения учебной практики

Студент _____

Фамилия Имя Отчество

Специальность/профессия _____

Группа _____

Место прохождения практики _____

Сроки прохождения с «_____» по «_____»

Инструктаж на рабочем месте «__» _____ 20__ г _____
дата подпись Ф.И.О. инструктирующего

Дата	Описание выполнения производственных заданий (виды и объем работ, выполненных за день)	Оценка	Подпись руководителя практики
	<i>Оформление отчёта практики</i>		
<i>последний день</i>	<i>Дифференцированный зачет</i>		

Руководитель _____

подпись

Ф.И.О.

М.П.

1. Дневник ведется по каждому разделу практики.
2. Вначале дневника заполняется график прохождения практики по датам и количеству дней, в соответствии с программой практики, делается отметка о проведенном инструктаже по охране труда.
3. Ежедневно в графе «Описание выполнения производственных заданий» записывается проведенная работа в соответствии с программой практики и указанием непосредственного руководителя, а также заносятся подробные описания действий, студента на практике.
4. В записях следует четко выделить:
 - с чем ознакомился
 - что видел и наблюдал
 - что было сделано самостоятельно
5. В графе «Оценка» и «Подпись руководителя практики» учитывается выполнение указаний по ведению дневника, проставляется оценка качества проведенных самостоятельных работ.

ПРИЛОЖЕНИЕ Г

Рекомендации к оформлению отчета по практике

Отчет оформляется в строгом соответствии с требованиями к оформлению текстовой части выпускных квалификационных работ, курсовых работ (проектов), рефератов, контрольных работ, отчетов по практикам, лабораторным работам. Структура и правила оформления.

Рекомендуется следующий порядок размещения структурных элементов в отчете:

1. Титульный лист;
2. Отчет о выполнении заданий по практике;
 - 2.1 Содержание;
 - 2.2 Введение;
 - 2.3 Основная часть;
 - 2.4 Заключение;
 - 2.5 Список использованных источников;
 - 2.6 Приложения.
3. Индивидуальное задание;
4. Аттестационный лист;
5. Дневник по практике;
6. Характеристика на практиканта
7. Направление на практику;

Структурные элементы перечислены в порядке размещения их в документе.

Все необходимые материалы по практике комплектуются студентом в папку-скоросшиватель.

Титульный лист это первая (заглавная) страница работы (Приложению Д)

Содержание - перечисление информационных блоков отчёта с указанием соответствующих страниц.

Введение - включает задание на практику, содержащее цели и задачи её прохождения.

Основная часть - разделяется на несколько частей, согласно индивидуального задания.

Заключение – содержит в себе все выводы, итоги, от проведенных анализов, действий, отражающих полученные практические навыки исполнителя. Формулировать их нужно кратко и чётко.

Список использованных источников – составляется в строгом соответствии с требованиями СК-СТО-ТР-04_1.005-2015 (п. 4.9). Обязательные элементы библиографического описания книги:

- фамилия и инициалы автора;
- полное название книги;
- место издания;
- издательство;
- год издания;
- количество страниц.

Все данные о книге разделяются в библиографическом описании условными разделительными знаками (точка, тире, двоеточие).


Минимальное количество источников - 5

Приложения - раздел, содержащий образцы и копии документов, рисунки, таблицы, фотографии изображения, схемы, и т.д., по перечню приложений, указанному в программе практики.

Объём отчёта по учебной практике – от 10 листов формата А4 (без учёта приложений).

ПРИЛОЖЕНИЕ Д

Образец оформления титульного листа отчета по практике

	МИНОБРНАУКИ РОССИИ
	Филиал федерального государственного бюджетного образовательного учреждения высшего образования «ВЛАДИВОСТОКСКИЙ ГОСУДАРСТВЕННЫЙ УНИВЕРСИТЕТ ЭКОНОМИКИ И СЕРВИСА» в г. Артеме (Филиал ФГБОУ ВО «ВГУЭС» в г. Артеме)
	колледж

ОТЧЕТ ПО УЧЕБНОЙ ПРАКТИКЕ

по профессиональному модулю
ПМ 04. Выполнение работ по должности служащего «Оператор
диспетчерской (производственно-диспетчерской) службы»

программы подготовки специалистов среднего звена

23.02.07 Техническое обслуживание и ремонт двигателей, систем и агрегатов автомобилей

период с «__» _____ по «__» _____ 20__ года

Студент группы _____ Ф.И.О.
подпись

Наименование предприятия:

Руководитель практики от предприятия _____ /Ф.И.О./
подпись

Отчет защищен:
с оценкой _____ Руководитель практики от ОО _____ /Ф.И.О./

ПРИЛОЖЕНИЕ Е

Макет аттестационного листа

АТТЕСТАЦИОННЫЙ ЛИСТ

Студент(ка) _____,

ФИО

обучающийся(ая) на ___ курсе по специальности 23.02.07 Техническое обслуживание и ремонт двигателей, систем и агрегатов автомобилей прошел(ла) производственную практику в объеме ___ часов с «__» _____ 202__ г. по «__» _____ 202__ г.

в организации _____

В период практики в рамках осваиваемого вида профессиональной деятельности выполнял следующие виды работ:

Вид профессиональной деятельности	Код и формулировка формируемых профессиональных компетенций	Виды работ, выполненных обучающимся во время практики в рамках овладения компетенциями	Качество выполнения работ (отлично, хорошо, удовлетворительно, неудовлетворительно)
	ПК 1.1		
	ПК 1.2		
	ПК 1.3		
	ПК 2.1		
	ПК 2.2		
	ПК 2.3		
Итоговая оценка по ПМ 04. Выполнение работ по должности служащего «Оператор диспетчерской (производственно-диспетчерской) службы»			

Заключение об уровне освоения обучающимися профессиональных компетенций:

(освоены на продвинутом уровне / освоены на базовом уровне /
освоены на пороговом уровне / освоены на уровне ниже порогового)

Дата _____ 20__ г.

Оценка за практику _____

Руководитель практики от предприятия _____

подпись
М.П.

Ф.И.О.

ПРИЛОЖЕНИЕ Ж

Макет характеристики на студента

ХАРАКТЕРИСТИКА

о прохождении производственной практики студента (ки)

Студент _____
(ФИО студента) _____ № курса/группы _____
проходил практику с _____ 202_ г. по _____ 202_ г.
на _____
название предприятия

в подразделении _____
название подразделения

За период прохождения практики студент посетил _____ дней, из них по уважительной причине отсутствовал _____ дней, пропуски без уважительной причины составили _____ дней.

Студент соблюдал/не соблюдал трудовую дисциплину и /или правила техники безопасности.

Отмечены нарушения трудовой дисциплины и /или правил техники безопасности:

Студент не справился со следующими видами работ:

За время прохождения практики показал, что

Фамилию Имя практиканта

что умеет/не умеет планировать и организовывать собственную деятельность, способен/не способен налаживать взаимоотношения с другими сотрудниками, имеет/не имеет хороший уровень культуры поведения, умеет/не умеет работать в команде, высокая/низкая степень сформированности умений в профессиональной деятельности.

В отношении выполнения трудовых заданий проявил себя _____

В рамках дальнейшего обучения и прохождения (указать вид) практики студенту можно порекомендовать: _____

Должность наставника/куратора

подпись

И.О. Фамилия

М.П.

МИНОБРНАУКИ РОССИИ

**Филиал федерального государственного бюджетного образовательного
учреждения высшего образования
«ВЛАДИВОСТОКСКИЙ ГОСУДАРСТВЕННЫЙ УНИВЕРСИТЕТ
ЭКОНОМИКИ И СЕРВИСА» в г. Артеме
(ФИЛИАЛ ФГБОУ ВО «ВГУЭС» В Г. АРТЕМЕ)**



УТВЕРЖДАЮ
Зав. отделением ОССПО
Н.В. Лукашина

КОНТРОЛЬНО-ОЦЕНОЧНЫЕ СРЕДСТВА
для проведения промежуточной аттестации по
учебной практике по профессиональному модулю
ПМ 03. Организация транспортно-логистической деятельности
на автомобильном транспорте

программы подготовки специалистов среднего звена

23.02.07 Техническое обслуживание и ремонт двигателей, систем
и агрегатов автомобилей


Форма обучения: очная

Артем 2021

Контрольно-оценочные средства для проведения промежуточной аттестации по учебной практике по профессиональному модулю ПМ 03. Организация транспортно-логистической деятельности на автомобильном транспорте разработаны в соответствии с требованиями Федерального государственного образовательного стандарта среднего профессионального образования по 23.02.01 Организация перевозок и управление на транспорте (по видам), утвержденного приказом Минобрнауки России 22.04.2014 № 376, рабочей программой практики.

Разработчик (и): А.И.Берштейн, преподаватель

Утверждена на заседании цикловой методической комиссии по профилю общетехнических дисциплин и автомобильного транспорта, протокол № 10 от 12.05.2021 г.

Председатель ЦМК  Л.С. Самохина
подпись

1 Общие сведения

Контрольно-оценочные средства (далее – КОС) предназначены для оценки образовательных достижений обучающихся, освоивших программу учебной практики по профессиональному модулю ПМ 03. Организация транспортно-логистической деятельности на автомобильном транспорте.

КОС включают в себя контрольные материалы для проведения промежуточной аттестации по практике, которая проводится в форме дифференцированного зачёта с использованием оценочного средства – защита отчета по практике.

2 Планируемые результаты обучения по практике, обеспечивающие результаты освоения образовательной программы

Код ОК, ПК ¹	Код результата обучения	Наименование результата обучения ¹
ОК 1 ОК 2 ОК 3 ОК 4 ОК 5 ОК 6 ОК 7 ОК 8 ОК 9 ПК 3.1 ПК 3.2 ПК 3.3	П1	применения теоретических знаний в области оперативного регулирования и координации деятельности;
	П2	применения действующих положений по организации пассажирских перевозок; самостоятельного поиска необходимой информации
	У1	обеспечить управление движением; анализировать работу транспорта
	З1	требования к управлению персоналом; систему организации движения; правила документального оформления перевозок пассажиров и багажа;
	З2	основные положения, регламентирующие взаимоотношения пассажиров с транспортом (по видам транспорта); основные принципы организации движения на транспорте (по видам транспорта);
	З3	особенности организации пассажирского движения; ресурсосберегающие технологии при организации перевозок и управлении на транспорте (по видам транспорта)

3 Соответствие оценочных средств контролируемым результатам обучения

Код результата обучения	Показатель овладения результатами обучения	Оценочные средства	
		Наименование	Представление в ФОС
П1	применения теоретических знаний в области оперативного регулирования и координации деятельности;	Отчет по учебной практике (раздел 7.3)	Задание на практику (пункт 3) (3.1)
П2	применения действующих положений по организации пассажирских перевозок; самостоятельного поиска необходимой информации	Отчет по учебной практике (раздел 7.3)	
У1	обеспечить управление движением; анализировать работу транспорта	Отчет по учебной практике (раздел 7.3)	

Код результата обучения	Показатель овладения результатами обучения	Оценочные средства	
		Наименование	Представление в ФОС
31	требования к управлению персоналом; систему организации движения; правила документального оформления перевозок пассажиров и багажа;	Отчет по учебной практике (раздел 7.3)	
32	основные положения, регламентирующие взаимоотношения пассажиров с транспортом (по видам транспорта); основные принципы организации движения на транспорте (по видам транспорта);	Отчет по учебной практике (раздел 7.3)	
33	особенности организации пассажирского движения; ресурсосберегающие технологии при организации перевозок и управлении на транспорте (по видам транспорта)	Отчет по учебной практике (раздел 7.3)	

4 Описание процедуры оценивания

При проведении промежуточной аттестации оценивается достижение студентом запланированных по практике результатов обучения, обеспечивающих результаты освоения образовательной программы в целом. Результаты обучения по практике, уровень сформированности компетенций оцениваются по четырём бальной шкале оценками: «отлично», «хорошо», «удовлетворительно», «неудовлетворительно».

В установленные программой практики сроки студентом оформляется и сдаётся руководителю практики от ФГБОУ ВО «ВГУЭС» в г. Артеме письменный отчет по практике с приложением отчетных документов (дневник практики, аттестационный лист, характеристика).

Критерии оценивания письменной работы

(оценочное средство: отчет по практике).

5 баллов - отчет по практике сдан в установленный срок, оформление и содержание соответствует предъявляемым требованиям. Работа характеризуется смысловой цельностью, связностью и последовательностью изложения. В отчете представлена информация об объекте практики, индивидуальное задание выполнено в полном объеме, приведены статистические сведения, информация нормативно-правового характера, данные отечественной и зарубежной литературы. Студент выразил своё мнение по сформулированной проблеме, аргументировал его; владеет навыком самостоятельной работы по заданной теме; методами и приемами анализа теоретических и/или практических аспектов изучаемой области. Фактических ошибок, связанных с пониманием проблемы, нет; графически работа оформлена правильно.

4 балла – отчет по практике сдан в установленный срок, оформление и содержание соответствует предъявляемым требованиям. В отчете представлена информация об объекте практики, индивидуальное задание выполнено в полном объеме, но допущены одна-две ошибки, приведены статистические сведения, информация нормативно-правового характера, данные отечественной и зарубежной литературы. Не все выводы сделаны и/или обоснованы. Продемонстрированы исследовательские умения и навыки. Фактических ошибок, связанных с пониманием проблемы, нет; допущены одна-две ошибки в оформлении работы.

3 балла – отчет по практике не сдан в установленный срок, оформление и содержание соответствует предъявляемым требованиям не в полном объеме. В отчете

представлена не полная информация об объекте практики, индивидуальное задание выполнено не в полном объеме. Выводы сделаны, но не обоснованы. Проведен анализ проблемы без привлечения дополнительной литературы, допущено более двух ошибок в оформлении работы.

2 балла - отчет по практике не сдан в установленный срок, оформление и содержание не соответствует предъявляемым требованиям; индивидуальное задание не выполнено, выводы отсутствуют. Допущено значительное количество ошибок в оформлении работы.

Результующая оценка по практике выставляется с учетом двух оценок по формуле:

$$O_{рез.} = 0,5 \times O_{отчет} + 0,5 \times O_{отзыв}, \text{ где}$$

O_{отчет} - оценка за оформленный письменно отчет, включающий дневник по практике;
O_{отзыв} - оценка, рекомендуемая руководителем практики от предприятия (организации).
Результующая оценка округляется арифметически ($\geq 0,5 = 1$).

5. Пример оценочных средств для проведения промежуточной аттестации

5.1 Пример задания на практику:

Задание 1

Ознакомиться с организацией, изучить правила внутреннего распорядка, изучить учредительные и документы, регламентирующие организацию рабочего места службы приема и размещения. Охарактеризовать организационную структуру, структуру управления предприятия.

- анализ принимаемых диспетчерских решений.
- анализ регулярных и нерегулярных рейсов.
- оформление паспорта маршрута.
- участие в работе маршрутного диспетчера по заполнению ведомости движения, составлений отчёта.
- участие в работе линейного диспетчера по учёту движения.
- оформление договора «Права и обязанности сторон по договору между клиентом и перевозчиком» (кроме оплаты).
- контроль выполнения заданий водителями.